

副本

檔號：

保存年限：

宜蘭縣政府 函

地址：260011 宜蘭縣宜蘭市南津里13鄰縣政北路1號

承辦人：謝芷瑜

電話：9251000#1385

電子信箱：yu1108@mail.e-land.gov.tw

260011

宜蘭縣宜蘭市縣政七街1號2樓

受文者：宜蘭縣建築師公會

發文日期：中華民國112年8月14日

發文字號：府建管字第1120140629號

速別：普通件

密等及解密條件或保密期限：

附件：如主旨


主旨：檢送本府已開發施工勘驗APP之操作說明，為維護建築工程施工場所安全，請務必配合下載安裝，以利即時接收推播並執行回報，請查照。


正本：台灣區營造工程工業同業公會宜蘭縣辦事處、宜蘭縣土木包工業同業公會、綜合營造業（甲）、綜合營造業（乙）、綜合營造業（丙）、土木包工業

副本：宜蘭縣建築師公會（含附件）、本府建設處

縣長 林 晏 妙

本案依分層負責規定授權決行





宜蘭縣政府

施工勘驗 App 操作說明

一、施工勘驗 APP 下載安裝

系統登入

➡ 「宜蘭縣政府便民服務資訊網」 → 「建築物施工勘驗網路申報系統」



系統登入-身分選擇

建築物施工勘驗網路申報管理資訊系統

點選登入身分類別



承造人



監造人



代辦人

請選擇身分類別

前往登入

登入身分分為

- 1.承造人(左)-使用工商憑證登入
- 2.監造人(中)-使用自然人憑證登入
- 3.代辦人(右)-使用「我的E政府」帳號登入

系統登入-承造人與監造人

憑證登入

初次使用憑證登入流程



1. 確認電腦環境：安裝Hicos元件並進行IC卡功能檢測
2. 輸入卡片密碼及驗證碼，點選 登入系統

電腦環境下載設定

輸入憑證密碼並登入

1

IC卡功能檢測

檢視目前已安裝版本及IC卡自我檢測

HICOS元件下載

下載

將單頁網頁元件下載

您的作業系統為： Windows

下載

初次使用憑證登入，請務必安裝最新版本HICOS元件(2.1.9.6以上之版本)與跨平臺網頁元件方能完整支援自然人憑證之讀取及使用

2

IC卡密碼

登入系統

請輸入您的憑證並輸入IC卡密碼及驗證碼

系統登入-首次約定作業協定

建築物的工務驗收申報管理資訊系統

憑證登入

初次使用憑證登入流程

1. 設定系統環境

電腦環境下載設定

3. 登入

輸入憑證密碼並登入

首次約定作業協定

第一次使用，請輸入作業協定。

統一編號：

姓名：

電話：

身份证号：

EMAIL：

承造人首次登入作業：

1. 統一編號：營造廠統一編號（不可有空格）
2. Email：請完整輸入email

建築物的工務驗收申報管理資訊系統

憑證登入

初次使用憑證登入流程

1. 設定系統環境

電腦環境下載設定

3. 登入

輸入憑證密碼並登入

首次約定作業協定

第一次使用，請輸入作業協定。

身分證號：

姓名：

電話：

EMAIL：

監造人首次登入作業：

1. 身分證號：監造人身分證號（英文字母大寫且不可有空格）
2. Email：請完整輸入email

下載安裝與登入(1)

- 進入施工勘驗網路申報管理系統，可掃描二維條碼下載施工勘驗APP
- Android與iOS皆依提示順序點選確認進行安裝
- 安裝完成即可看到APP的圖示

建築物施工勘驗網路申報管理資訊系統 登入人員： 有限公司 | 登出

施工勘驗案件列表

請輸入關鍵字快速查詢案件： 施工勘驗APP下載

執照號碼	承造公司名稱	建築物名稱	發照日期
(110)(4)(16)建管建字第00172號	田茂營造事業有限公司	富奧國際有限公司負責人劉家綺新建店舖、住宅工程	110/04/16
(110)(3)(11)建管建字第00108號	田茂營造事業有限公司	冬山鄉八仙段239地號集合住宅新建工程	110/03/11
(109)(12)(17)建管建字第00798號	田茂營造事業有限公司	旭生建設有限公司負責人吳銀枝	109/12/17
(109)(11)(3)建管建字第00609號	田茂營造事業有限公司	聯亨股份有限公司(俞俊男)	109/11/03
(109)(8)(19)建管建字第00582號	田茂營造事業有限公司	松野建設三星養德(5F)	109/08/19
(109)(8)(19)建管建字第00575號	田茂營造事業有限公司	(B1)松野建設三星養德	109/08/19
(109)(8)(17)建管建字第00556號	田茂營造事業有限公司	(A1)松野建設三星養德	109/08/17

下載安裝與登入(2)



富蘭施工勘驗 APP安裝設定

← 安全性

裝置管理
裝置管理員
查看或取消裝置管理員

不明的來源 

憑證儲存空間
儲存空間類型
硬體備份

Android版本安裝前，請於「設定」>「安全性」>「不明的來源」設定開啓



尚未信任企業級開發人員
尚未在此 iPhone 上信任「iPhone Distribution: SYSTEM ONLINE INFORMATION CO., LTD.」。除非信任此開發人員，否則無法使用其企業級 App。

取消

← 設定 一般

iTunes Wi-Fi 同步

VPN 未連線

裝置管理 SYSTEM ONLINE INFORMATION CO. >

信任此 iPhone 上的「iPhone Distribution: SYSTEM ONLINE INFORMATION CO., LTD.」App
信任此 iPhone 上的企業級開發者的 App，並允許其取用您的資料。

取消 信任

二、人員管理

人員管理作業-工地主任管理(注意事項)

- 為配合系統後續資料檢核作業，送件前，請務必確認人員管理作業中需輸入一筆“有效且正確”的工地主任/工地負責人資料



1.送件時，若出現更新失敗訊息，則代表未輸入有效的工地主任/工地負責人資料

2.請至“施工勘驗人員權限管理”中，輸入資料

*注意：有效資料指“人員到職日非未來日期，且於作業期間內尚未離職之資料”。

人員管理作業-工地主任管理(1)

建築物施工勘驗網路申報管理資訊系統

施工勘驗申報作業詳細資料

執照號碼：(110)(3)(11)建管建字第00108號

開工作業進度

執照號碼	核定開工日期
105-0079003-00	104/11/23
105-0079003-00	104/10/05

施工勘驗作業進度

管理施工勘驗項目 | 列印勘驗紀錄表 | 施工勘驗人員權限管理 | 工地緊急通知紀錄

管理各案件工地主任/工地負責人：

- 1.點選要管理的執照案件
- 2.於該執照點選“施工勘驗人員權限管理”
- 3.進入“施工勘驗人員權限管理”頁面
- 4.點選“新增/修改”

正在進行授權的執照號碼

施工勘驗人員權限管理

執照號碼：(110)(3)(11)建管建字第00108號

新增/修改

工地主任/工地負責人

序號	工地主任執照號碼	APP登入密碼	使用者名稱	工地主任會員編號	到職日	離職日	
其他相關人員管理							
序號	帳號	使用者名稱	APP登入密碼 (即人員免填密碼)	身分類別	帳號生效日	帳號到期日	功能

人員管理作業-工地主任管理(2)

注意

工地主任/工地負責人資料不可刪除，且該資料會回傳至營建署，請務必“正確填寫”

建築物

登入人員

退出 | 幫助

施工勘驗人員權限管理

執照號碼：(110)(3)(11)建管建字第00108號

+ 新增一欄工地主任 + 新增一欄其他人員 儲存 取消

工地主任/工地負責人

序號	工地主任執業證號	APP登入密碼	使用者名稱	工地主任執業證號	到職日	離職日	聯絡電話
1					您指定要新增的日期	您指定要新增的日期	

5.點選“+ 新增一欄工地主任”

6.依序輸入工地主任/工地負責人相關資料

- ◆ 工地主任相關資訊請務必正確填寫
- ◆ 工地負責人無執業證號請輸入其“身分證號”（使用者名稱-負責人姓名、到職日及聯絡電話請正確填寫）

7.確認資料無誤後點選“儲存”

✓ 欲停止人員授權可直接修改其帳號離職日

✓ 工地主任執業證號(即APP登入帳號)及APP登入密碼欄位，主要是提供相關人員於現場操作勘驗APP登入用

人員管理作業-授權代辦人(1)

建築物施工勘驗網路申報管理資訊系統

登入人員： 登出

施工勘驗申報作業詳細資料

執照號碼：(110)(3)(11)建管建字第00108號

開工作業進度

執照號碼	核准開工日期
105-0079003-00	104/11/23
105-0079003-00	104/10/05

施工勘驗作業進度

[前往施工勘驗項目](#)
[列印勘驗紀錄表](#)
[施工勘驗人員權限管理](#)
[工地緊急通報紀錄](#)

[前往](#)
[回](#)
[回](#)
[回](#)
[回](#)
[回](#)
[回](#)
[回](#)
[回](#)

建築物施工勘驗網路申報管理資訊系統

登入人員 登出

施工勘驗人員權限管理

執照號碼：(110)(3)(11)建管建字第00108號

正在進行授權的執照號碼

工地主任/工地負責人

序號	執照號碼	APP登入密碼	使用者名稱	工地主任執業證號	到職日	離職日

其他相關人員管理

序號	帳號	使用者名稱	APP登入密碼 (代辦人與免填密碼)	身分證別	帳號生效日	帳號到期日	功能

三、施工勘驗 APP 登入與操作

(一)APP 主畫面

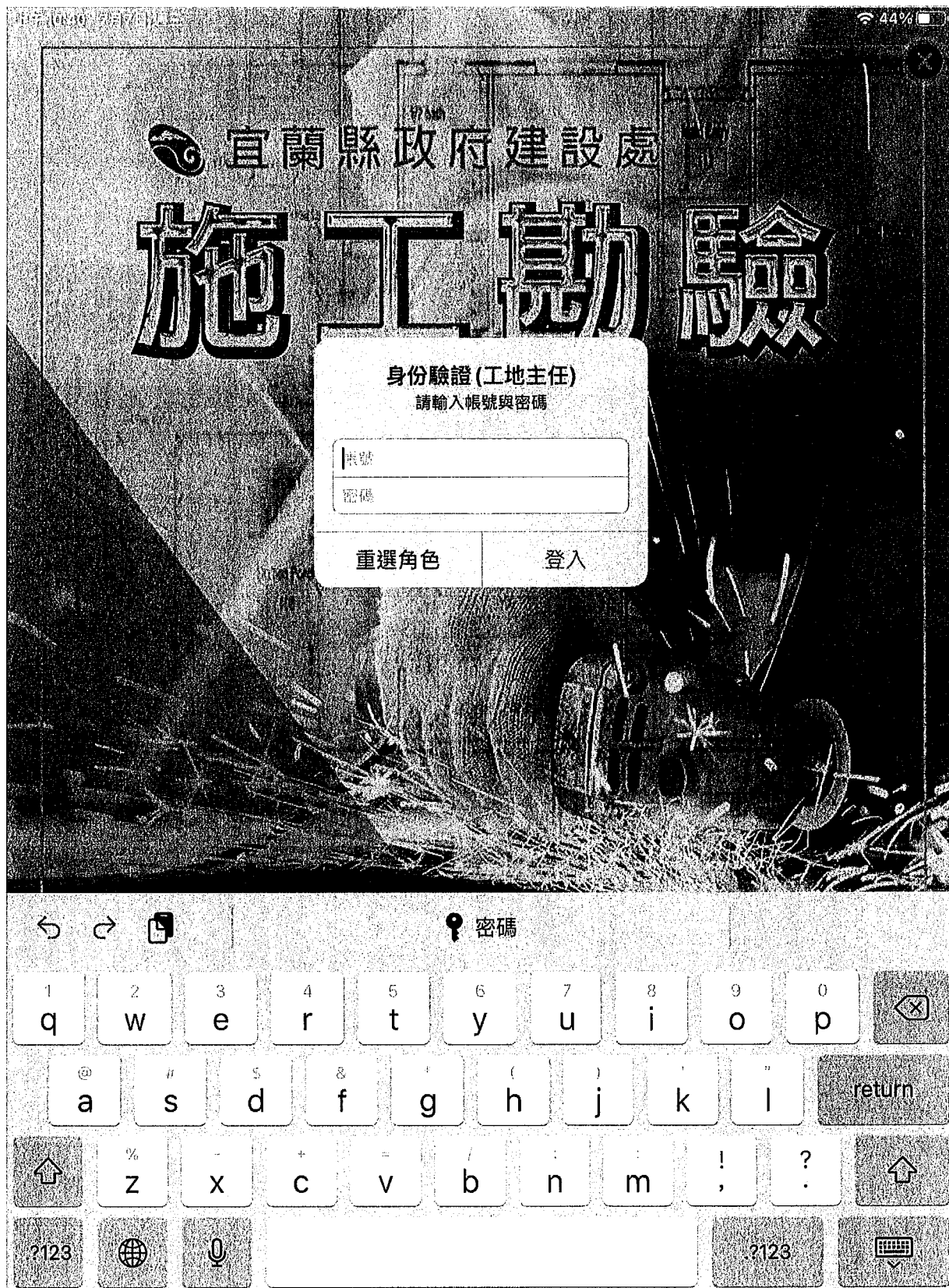
1. 選擇登入身份

使用者選擇欲登入的身份，進行後續登入帳號密碼的步驟。



2. 登入頁

輸入帳號、密碼進行登入，如果檢核成功則登入 APP 使用，若想重選角色可點選重選角色即可重選。



3. 功能選單

a. 功能按鈕-勘驗拍照

b. 功能按鈕-紀錄補傳



(二) 勘驗拍照

一、待執行作業清單

顯示待執行作業案件，並顯示案件基本資料以及執行狀態。

下午5:08 7月6日 週二		54%	
< 返回		待執行作業清單	
掛號號碼	工地位置 (地號代表號)	建築地址	執行狀態
勘驗項目			
1100701-C000001-00	宜蘭縣蘇澳鎮永安段182地號		
放樣、勘驗檢查符合規定者始准動工			待處理

二、 勘驗拍照

(1)上方顯示案件基本資料，下方顯示照片清單

上午10:58 7月7日 週三 42%


勘驗拍照

傳送


掛號號碼：1100701-C000001-00
工地位置：宜蘭縣蘇澳鎮永安段182地號
執照號碼：(110)(1)(7)建管建字第00004號
建築地址：

放樣、勘驗檢查符合規定者始准動工


1.勘驗照片




照片1



照片2




照片3




照


2.勘驗申報書



照片1



照片2




照片3




照


3.勘驗附件




照片1



照片2



照片3



照

4.電子簽名



(2) 點擊[按這裡拍照]之圖示，即可進入拍照畫面。

上午 11:02 7月7日 週三 41%

< 返回 勘驗拍照 傳送


掛號號碼：1100701-C000001-00
工地位置：宜蘭縣蘇澳鎮永安段182地號
執照號碼：(110)(1)(7)建管建字第00004號
建築地址：

放樣、勘驗檢查符合規定者始准動工


1. 勘驗照片



照片 1



照片 2



照片 3




照


2. 勘驗申報書



照片 1



照片 2



照片 3



照


3. 勘驗附件



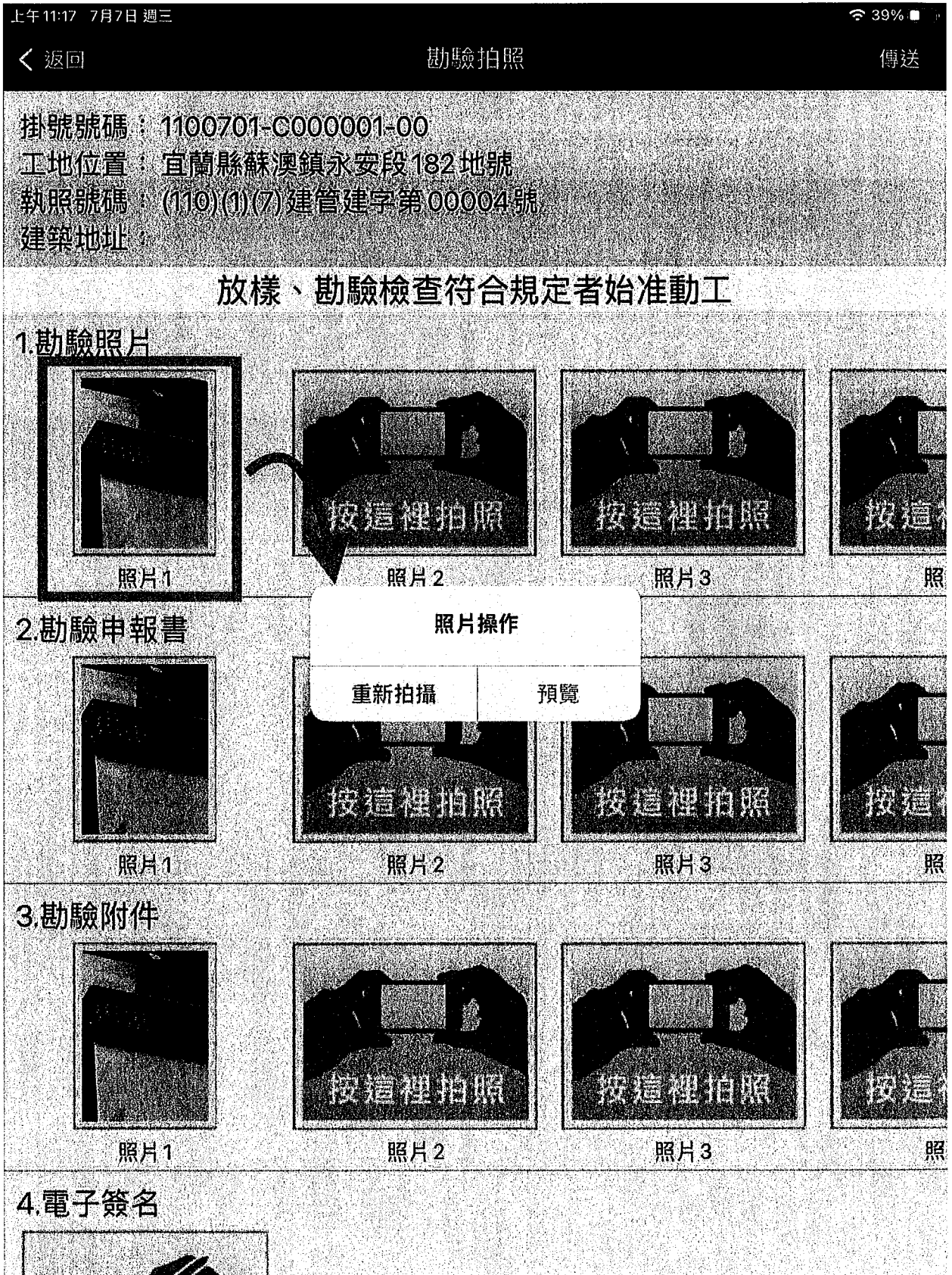
照片 1



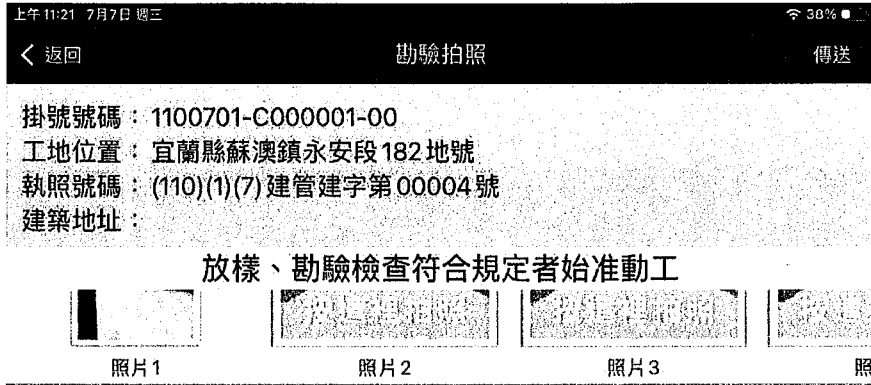
4. 電子簽名




(3) 點擊已拍攝之照片，可以選擇預覽照片或是重新拍攝。



(4) 點擊[按這裡簽名]之圖示，可進行簽名動作，完成簽名才可上傳照片。



2. 勘驗申報書




照片1



照片2

3. 勘驗附件





照片1



照片2

4. 電子簽名



(5) 點擊[傳送]即可傳送勘驗照片。


上午 11:25 7月7日 週三

< 返回 勘驗拍照 傳送


掛號號碼：1100701-C000001-00
工地位置：宜蘭縣蘇澳鎮永安段182地號
執照號碼：(110)(1)(7)建管建字第00004號
建築地址：

放樣、勘驗檢查符合規定者始准動工


1. 勘驗照片



照片 1




照片 2



照片 3



2. 勘驗申報書



照片 1



照片 2


上午 11:27 7月7日 週三

< 返回 勘驗拍照 傳送

掛號號碼：1100701-C000001-00
工地位置：宜蘭縣蘇澳鎮永安段182地號
執照號碼：(110)(1)(7)建管建字第00004號
建築地址：

放樣、勘驗檢查符合規定者始准動工

3. 勘驗附件



照片 1



照片 2

1. 勘驗照片

照片 1:

照片 2:

照片 3:

2. 勘驗申報書

照片 1:

照片 2:

照片 3:

3. 勘驗附件

照片 1:

照片 2:

照片 3:

4. 電子簽名

資料傳送成功
勘驗照片皆已成功傳送

知道了

三、紀錄補傳

1. 待補傳紀錄清單

於[勘驗拍照]功能未上傳完成之案件，可於紀錄補傳功能進行補傳。

下午 5:35 7月6日 週二	待補傳紀錄清單	51% 傳送
掛號號碼 建築地址 勘驗項目	工地位置 (地號代表號)	

1100701-C000001-00 宜蘭縣蘇澳鎮永安段182地號
南屯區,環中路 356 巷 36555 號
放樣、勘驗檢查符合規定者始准動工


2. 照片傳送

點擊[傳送]即可補傳勘驗照片。

下午 5:35 7月6日 週二 51%

< 返回 待補傳紀錄清單 傳送

掛號號碼	工地位置 (地號代表號)
建築地址	
勘驗項目	
1100701-C000001-00	宜蘭縣蘇澳鎮永安段 182 地號
南屯區,環中路 356 巷 36555 號	
放樣、勘驗檢查符合規定者始准動工	



上午 11:40 7月7日 週三 36%

< 返回 待補傳紀錄清單 傳送


掛號號碼	工地位置 (地號代表號)
建築地址	
勘驗項目	
1100701-C000001-00	宜蘭縣蘇澳鎮永安段 182 地號
南屯區,環中路 356 巷 36555 號	
放樣、勘驗檢查符合規定者始准動工	

紀錄傳送成功
所有紀錄已成功傳送

知道了

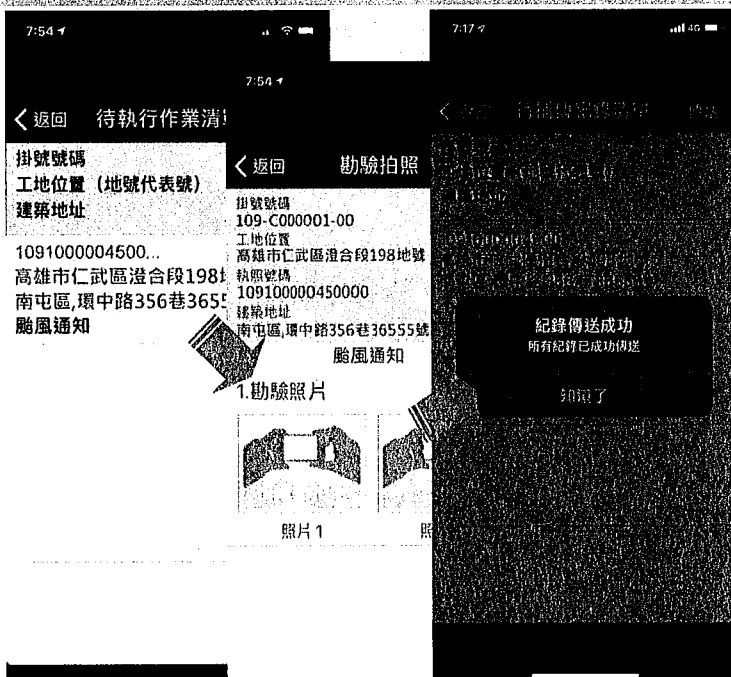
工地緊急通知服務(1)

- 若遇“豪雨、地震、防汛、颱風”或其他不定期宣導事項，縣市政府可透過APP推播通知加強工地巡視



工地緊急通知服務(2)

- 進入APP可看到相關緊急通知
- 依規定必須到場勘查拍攝照片
- 拍攝完畢點選“傳送”上傳現場照片至施工勘驗網路申報管理系統中



工地緊急通知服務(3)

【工地緊急通知記錄】可查看案件緊急通知時所上傳之照片

掛號號碼	核定開工日期	目前流程
1100511-0003109-00	110/05/11	准予備置

施工勘驗作業進度

- 管理施工勘驗項目
- 列印勘驗紀錄表
- 施工勘驗人員權限管理
- 工地緊急通知紀錄**

申報 修正 掃描工期計畫表上傳 案件上傳 附件發覺 送件 審查流程完竣

序號	掛號號碼	掛號日期	勘驗項目	勘驗說明	指定勘驗	預定完成天數	凝結止決置日期 (檢送人日期)	下次可申報日期	勘驗結果	案件狀態	功能
1	1100803-C 000001-00	110/08/03	地上2樓頂版勘驗		否	14	110/07/30	110/08/13	退回補正	補正	🔍 📄
2	1100803-C 000001-01	110/08/04	地上2樓頂版勘驗		否	14	110/07/30	110/08/13		未送件	🔍 📄

工地緊急通知紀錄

通知列表

緊急通知項目	通知內容	通知時間	完成通知	附件管理
緊急通知	依據氣象局預報，花蓮屬行進鋒面有機會向花蓮台東本島，天氣極不穩定，高雄地區要嚴防持續性大規模劇烈降雨，請加強防範整備工作，並隨時注意此颱風的最新動態，請於7月23日17時前，完成各項防範防汛整備工作，並依規定回報自檢表至本局。			📄

🔍 開關

